















ペースメーカー電池交換術入院計画：（ジェネレーター交換）

※10時～11時までに入院窓口までお越し下さい。入院時必ずこの用紙を持参して下さい。
 ご不明な点がございましたら、入院後病棟看護師までお尋ね下さい。

項目	月日	手術前日	手術当日(手術前)	手術当日(手術後)	手術後1日目(退院)	外来受診日
治療・薬剤 (点滴・内服) ・処置		現在飲んでいるお薬を確認します。 持参して下さい。 モニター心電図を着ける 場合があります。 	朝から抗生剤の内服が追加 になります。 (朝・昼)食後の薬は 1時に飲んで下さい。 義歯・時計・眼鏡・装飾品な どはすべてはずして下さい。 検査着に着替えます。 手術前に点滴をします。	帰室後1時間は砂袋をのせ 点滴は終了後抜きます。 手術後心電図モニターを 着ける事があります。 		7日目に外来にて抜糸します。
検 査		採血・レントゲン・心電図・静脈造影 検査等の検査があります。 	看護師が手術室へご案内し ます。 (午前 午後)に入室予 定です。	帰室後に心電図の検査があり ます。	心電図、採血、レントゲン等の検査 があります。 	7日目に外来にてペースメーカー チェックを行います。 (採血、レントゲン、心電図等の検査 を行う場合もあります。)
安 静		制限はありません。 	手術終了1時間後より歩行出来 ます。	制限はありません。 		
食 事		昼食より病院食です。 	()食は食べられません 	状態が落ち着いたら 飲食できます。 		
清 潔		入浴できます。 	体を拭きます。 	下半身はシャワーに入れます。 	抜糸後は シャワーに入れます。	
排 泄			手術前にトイレを済ませて 下さい。	歩行できます。		
患者様および ご家族への説明		ペースメーカー電池交換について 医師から説明があります。 17時30分から説明 ※説明時は必ずご家族も 来院して下さい。 ご家族が欠席される場合は 看護師へ申し出て下さい。 			必要に応じて栄養指導や 服薬指導を予約します。 希望時は伝えて下さい。 