




電氣的除細動入院計画表 (DC)

*** 10時～11時までに入院受付までお越し下さい。入院時必ずこの用紙を持参して下さい。
 ご不明な点がございましたら、入院後病棟看護師までお尋ね下さい。**

月日 項目	入院日	治療直前	治療後	翌日～退院
処置 準備	現在飲んでいるお薬を持参して下さい。  入院時から心電図モニターを着けます。	入れ歯、メガネ、時計や胸を締め付けるような下着、ブラジャー、ヘアピン等の金属類は外して下さい。 治療前にトイレを済ませておいて下さい。 2人部屋、大部屋の方は個室へ移動します。 点滴を始めます。 治療の時は麻酔の注射をし、眠った状態で治療を行います。	麻酔から覚めるまで酸素をする事があります。 不整脈を確認するために心電図モニターを着けます。 通常48時間(2日間)の点滴を行います。 (血液のサラサラ度によっては点滴しない場合もあります。)	
検査	治療前に採血・レントゲン・心電図・経食道エコー等の検査があります。 			心電図の検査があります。
安静	治療までは制限はありません。			
清潔				点滴を続ける場合、入浴できません。蒸しタオルで体を拭きます。 点滴終了後は入浴できます。
薬剤	治療の為、朝食は摂れませんが、朝の薬は内服します。 *糖尿病の薬は飲まないで下さい。 *医師の指示によっては内服しない場合もあります。			不整脈薬が変更になる事があります。
食事	検査、治療の為、朝食は摂らずにお越し下さい。 飲水も控えて下さい。 			治療が終わり、麻酔から完全に覚めたら自室に戻り飲食できます。 
説明	※治療について医師から説明があります。必ずご家族の方も治療前までに御来院ください。			