













# 経皮的冠動脈形成術入院計画表

10時までに入院してください。入院時必ずこの用紙を持参してください。ご不明な点がございましたら、入院後病棟看護師までお尋ねください。

月日 項目	入院	治療当日	退院
処置・準備		朝6時から蓄尿をします。 朝から点滴をします。 治療前に安定剤を内服します。 治療前に着替えを行いT字帯をつけます。 時計・めがね等の貴金属は、はずします。 カテーテル室で毛剃りをします。 血栓症予防のため、弾性ストッキングをはいていただきます。	管を刺した部分の消毒をします。
検査	採血、レントゲン、心電図、心エコーなどの検査があります。 	カテーテル室に(午前・午後)に入室します。 	採血、心電図等の検査があります。 
安静	自由です。 	手からの場合 帰室後から歩行可能ですが、刺した方の腕は曲げないで下さい。 時 分～圧迫解除 足からの場合 帰室後からベッド上安静になります。 2～3時間後に管を抜き圧迫止血をします。 その後も圧迫を続けますので4～9時間ベッド上安静になります。 時 分～砂のう除去 時 分～圧迫除去(出血がなければ動けます。)	自由です 
薬剤	通常通りです。 (医師の指示によっては、中止となる薬もあります。) 夕方から抗生剤が追加になります。 	変更時看護師が説明いたします。	通常通りです。 内服が変更する場合はお知らせ致します。 
食事	食べられます。 	(朝食・昼食)は食べられません。 帰室後食べられます。	食べられます。 
清潔	体を拭く、入浴、シャワーのいずれかです。 	安静解除後、蒸しタオルで体を拭きます。 	治療後、2日目から入浴できます。 
排泄	いつも通りです。	帰室後から安静解除まではベッドの上でします。	いつも通りです。
説明	治療の説明を医師・看護師から行います。 <b>(火)(水)(木)治療の方</b> 治療前日の10:30～ビデオ・説明 <b>説明時は必ずご家族も来院して下さい</b>	<b>ご家族の方は治療前までに御来院下さい。</b> 治療後は状況により医師の判断で一時的にICU(集中治療室)に入室して頂くことがあります。 一時的に病室が変わりますので、看護師が渡す布袋に下記の物を入れておいて下さい。 下着、寝衣、洗面用具(歯ブラシ、歯磨き粉)、ティッシュペーパー-1箱、はずした物(時計、ヘアピ	治療結果の説明があります。 <b>(火)治療した方</b> 治療翌日の16:00から <b>(水)(木)治療した方</b> 治療翌日の11:00から 